

Equipos corte plasma manual



3 Equipos Corte Plasma Manual

3/1. EQUIPOS PORTÁTILES

3/3

SMARTCUT-40.....	3/3
SMARTCUT-60 HF K	3/3
POWERMAX-30 XP.....	3/4
POWERMAX-45	3/4
POWERMAX-65	3/4
POWERMAX-85	3/4
POWERMAX-105	3/4
POWERMAX-125	3/4
CUTMASTER 12	3/5
CUTMASTER 20	3/5
CUTMASTER 25	3/5
CUTMASTER 35	3/5
CUTMASTER 40	3/5



3/2. EQUIPOS MÓVILES.....







3/6

SOPLETES DE PLASMA CORTE	3/6
CAPUCHONES	3/6
TAPA	3/6
ELECTRODOS	3/7
BOQUILLAS	3/7
DIFUSORES	3/8

3 Equipos Corte Plasma Manual

3/1 EQUIPOS PORTÁTILES

	Código	Clave
		SMARTCUT-40
	2448843	<p>Sistema de corte plasma manual con tecnología Inverter con aire comprimido con encendido por contacto, reducido tamaño y peso.</p> <p>Indicador tensión en soplete. Enfriamiento automático del soplete. Protección termostática sobre-tensión y baja tensión. Corta rápidamente y sin deformaciones acero, acero inoxidable, aceros galvanizados, aluminio, cobre, latón, etc.</p> <p>Incluye soplete, conjunto masa y kit consumibles.</p> <p><u>DATOS TÉCNICOS:</u></p> <p>Conexión: 230V 50/60 Hz. Campo de regulación (A): 7 - 40. Corriente máxima (A): 40 al 30 %. Espesor de corte máximo (mm): 12. Caudal aire comprimido (l/min): 100. Presión aire comprimido (bar): 4 - 5. Dimensiones (cm): 54 x 15 x 27. Peso (kg): 7,7.</p>
		SMARTCUT-60 HF K
	2449042	<p>Sistema de corte plasma manual con tecnología Inverter con aire comprimido, con encendido por alta frecuencia. Capacidad de corte de hasta 20 mm de acero al carbono y su portabilidad, presenta unas prestaciones sobresalientes como herramienta de producción. Indicador de tensión en soplete. Enfriamiento automático del soplete. Protección termostática. Sobre-tensión y baja tensión. Corta rápidamente y sin deformaciones acero, acero inoxidable, aceros galvanizados, aluminio, cobre, latón, etc. Posibilidad de corte con antorcha. Equipado de serie con soplete automático.</p> <p>Incluye soplete, conjunto masa y kit consumibles.</p> <p><u>DATOS TÉCNICOS:</u></p> <p>Conexión: 3 x 400V 50/60 Hz. Campo de regulación (A): 15 - 60. Corriente máxima (A): 60 al 35 %. Espesor de corte máximo (mm.): 20. Caudal aire comprimido (l/min): 120. Presión aire comprimido (bar): 4 - 5. Dimensiones (cm): 47,5 x 17 x 34. Peso (Kg): 19,4.</p>

	Código		Clave
	2707143	POWERMAX-30 XP Equipo portátil. Peso 10 Kg. Regulación continua. Corriente de salida 15 a 30 A. 35% 240 V, 20% 120 V. Capacidad de corte: • Máximo 10 mm. • Separación 12 mm. Larga vida del consumible. Completo, con soplete DURAMAX-LT de 4,5 m. 120 - 240V. Monofásico.	B
	2698415	POWERMAX-45 Equipo portátil. Peso 17 Kg. Regulación continua. Corriente de salida 20 a 45 A. 45 A al 50% Capacidad de corte: • Máximo 19 mm. • Separación 25 mm. Larga vida del consumible. Completo, con soplete T-45 de 6,1 m. 230V 50/60 Hz Monofásico (Opcional a 400 V).	B
	2699900	POWERMAX-65 Equipo portátil. Peso 29 Kg. Regulación continua. Corriente de salida 20 a 65 A. 65 A al 50%. Capacidad de corte: • Máximo 25 mm. • Separación 32 mm. Larga vida del consumible. Completo, con soplete DURAMAX De 7,6 m 400V Trifásico 50/60 Hz.	B
	2699911	POWERMAX-65 Equipo portátil. Peso 32 Kg. Regulación continua. Corriente de salida 20 a 85 A. 85A al 60% Capacidad de corte: • Máximo 32 mm. • Separación 38 mm. Larga vida del consumible. Con soplete DURAMAX de 7,6 m 400V Trifásico 50/60 Hz.	B
	2707154	POWERMAX-105 Equipo portátil. Peso 45 Kg. Regulación continua. Corriente de salida 30 a 105 A. 105 A al 80% Capacidad de corte: • Máximo 38 mm. • Separación 50 mm. Larga vida del consumible. Con soplete DURAMAX de 7,6 m 400V Trifásico 50/60 Hz.	B
	2707165	POWERMAX-125 Equipo portátil. Peso 49 Kg. Regulación continua. Corriente de salida 30 a 125 A. 125 A al 100%. Capacidad de corte: • Máximo 44 mm. • Separación 57 mm. Larga vida del consumible. Con soplete DURAMAX 85° de 7,6 m 400V Trifásico 50/60 Hz.	B



Código	Clave
A consultar	CUTMASTER 12
	Equipo portátil. Peso 19,5 Kg. Regulación continua. Corriente de salida 40 A. 40 A al 60% Capacidad de corte: <ul style="list-style-type: none"> • Máximo 15 mm. • Separación 20 mm. Con soplete SL60 mano de 6,1 m 400V Trifásico 50/60 Hz.



A consultar	CUTMASTER 20
	Equipo portátil. Peso 19,5 Kg. Regulación continua. Corriente de salida 60 A. 60 A al 40% Capacidad de corte: <ul style="list-style-type: none"> • Máximo 25 mm. • Separación 32 mm. Con soplete SL60 mano de 6,1 m 400V Trifásico 50/60 Hz.



A consultar	CUTMASTER 25
	Equipo portátil. Peso 19,5 Kg. Regulación continua. Corriente de salida 80 A. 80 A al 40%. Capacidad de corte: <ul style="list-style-type: none"> • Máximo 30 mm. • Separación 38 mm. Con soplete SL60 mano de 6,1 m 400V Trifásico 50/60 Hz.



A consultar	CUTMASTER 35
	Equipo portátil. Peso 28,1 Kg. Regulación continua. Corriente de salida 100 A. 100 A al 80%. Capacidad de corte: <ul style="list-style-type: none"> • Máximo 40 mm. • Separación 45 mm. Con soplete SL100 mano de 6,1 m 400V Trifásico 50/60 Hz.



A consultar	CUTMASTER 40
	Equipo portátil. Peso 28,1 Kg. Regulación continua. Corriente de salida 120 A. 120 A al 80%. Capacidad de corte: <ul style="list-style-type: none"> • Máximo 50 mm. • Separación 55 mm. Con soplete SL100 mano de 6,1 m 400V Trifásico 50/60 Hz.

3/2 EQUIPOS MÓVILES



Código

Clave

	SOPLETES DE PLASMA CORTE	
2696481	SMARTCUT-40 6 m	A
2699760	SMARTCUT-60 6 m	A
A consultar	DURAMAX LT 4,5 m	
A consultar	DURAMAX 7,6m	
A consultar	SL-60 6,1 m	
A consultar	SL-100 6,1 m	



	CAPUCHONES	
2696514	SMARTCUT-40	A
2698990	SMARTCUT-60	A
A consultar	DURAMAX LT 30 AMP	
A consultar	T-45 30 AMP	
A consultar	T-45 45 AMP	
A consultar	T-45 RANURADO	
A consultar	DURAMAX-45/65/105/125 AMP	
A consultar	DURAMAX RANURADO	
A consultar	SL-60/100	




	TAPA	
2696514	SMARTCUT-40	A
2698990	SMARTCUT-60	A
A consultar	DURAMAX LT 30 AMP	
A consultar	T-45 30 AMP	
A consultar	T-45 45 AMP	
A consultar	T-45 RANURADO	
A consultar	DURAMAX-45/65 AMP	
A consultar	DURAMAX-105/125 AMP	
A consultar	DURAMAX RANURADO	



Código

Clave

	ELECTRODOS	
2696492	SMARTCUT-40	A
2698964	SMARTCUT-60	A
A consultar	DURAMAX LT 30 AMP	
A consultar	T-45 30 AMP	
A consultar	T-45 45 AMP	
A consultar	T-45 RANURADO	
A consultar	DURAMAX-45/65/105/125 AMP (paquete con 5 unidades)	
A consultar	DURAMAX RANURADO (paquete con 5 unidades)	
A consultar	SL-60 40 AMP (paquete con 5 unidades)	
A consultar	SL-60 60 AMP (paquete con 5 unidades)	
A consultar	SL-60 80 AMP (paquete con 5 unidades)	
A consultar	SL-100 100 AMP (paquete con 5 unidades)	
A consultar	SL-100 120 AMP (paquete con 5 unidades)	



	BOQUILLAS	
2696503	SMARTCUT-40	A
2698975	SMARTCUT-60	A
A consultar	DURAMAX LT 30 AMP	
A consultar	T-45 30 AMP	
A consultar	T-45 45 AMP	
A consultar	T-45 RANURADO	
A consultar	DURAMAX-45 AMP (paquete con 5 unidades)	
A consultar	DURAMAX-65 AMP (paquete con 5 unidades)	
A consultar	DURAMAX-105/125 AMP (paquete con 5 unidades)	
A consultar	DURAMAX RANURADO (paquete con 5 unidades)	
A consultar	SL-60 40 AMP CORTE (paquete con 5 unidades)	
A consultar	SL-60 40 AMP RANURAR (paquete con 5 unidades)	
A consultar	SL-60 60 AMP CORTE (paquete con 5 unidades)	
A consultar	SL-60 60 AMP RANURAR (paquete con 5 unidades)	
A consultar	SL-60 80 AMP CORTE (paquete con 5 unidades)	
A consultar	SL-100 100 AMP CORTE (paquete con 5 unidades)	
A consultar	SL-100 120 AMP CORTE (paquete con 5 unidades)	



Código		Clave
	DIFUSORES	
2696525	SMARTCUT-40	A
2698986	SMARTCUT-60	A
A consultar	DURAMAX LT 30 AMP	
A consultar	T-45 30 AMP	
A consultar	T-45 45 AMP	
A consultar	T-45 RANURADO	
A consultar	DURAMAX-45/65/105/125 AMP	
A consultar	DURAMAX RANURADO	
A consultar	SL-60 40AMP	
A consultar	SL-60 60 AMP	
A consultar	SL-60 80 AMP	
A consultar	SL-100 100 AMP	
A consultar	SL-100 120 AMP	